

## Key Highlights

Daily Strategy  
Stock of the town  
Fund Flow  
Economic News Update  
News Daily/News Comment  
สรุปการซื้อขายหุ้นของผู้บริหาร  
Event/Economic Calendar  
Stock Calendar

## Event & Economic Calendar

Jan 17 : Euro Zone – Dec Inflation rate  
Jan 18 : China – 4Q17 GDP Growth rate

นักวิเคราะห์ บัณฑิตพันธ์ :  
อาทิตย์ จันทร์สว่าง Registration No.16475

นักวิเคราะห์ เทคนิค และ นักกลยุทธ์ :

ชัยยศ จิวางกูร Registration No.15942

## Daily Strategy

**ตลาดหุ้นวานนี้ :** SET Index อ่อนตัวลงปิดที่ 1,821 จุด (-0.83 จุด) ด้วยมูลค่าการซื้อขาย 76,866 ล้านบาท เนื่องจากแรงขายทำกำไรตามภาวะ Overbought ทางเทคนิค อย่างไรก็ตามได้แรงหนุนจากความคืบหน้าโครงการ EEC ซึ่งเป็นบวกต่อกลุ่มนิคมฯและวัสดุก่อสร้าง ทั้งนี้นักลงทุนต่างชาติขายสุทธิ 527 ล้านบาท , Net Short TFEX 10,375 สัญญา และซื้อสุทธิในตลาดพันธบัตร 10,791 ล้านบาท

**แนวโน้มตลาดหุ้นวันนี้ :** ดัชนีหุ้นไทยถูกแรงกดดันจากราคาน้ำมันที่ปรับตัวลงหลังจำนวนแท่นขุดเจาะน้ำมันในสหรัฐเพิ่มขึ้น 10 แท่นสู่ 752 แท่น , ความกังวลปัญหา Shut Down ที่จะครบกำหนดในสัปดาห์นี้, Fund Flow ต่างชาติที่ยังคงเป็น Net Sell ต่อเนื่อง รวมถึงความผันผวนจากภาวะ Overbought ทางเทคนิค อย่างไรก็ตามคาดว่ายังมีแรงหนุนช่วงอ่อนตัวจากการซื้อดักและปันผลปี 2017 จะช่วยพยุงดัชนี (โดยสัปดาห์นี้กลุ่มธนาคารจะทยอยประกาศงบ) ดังนั้นประเมินว่า SET จะพักตัวโดยมีกรอบแนวรับเล่นรีบาઉท์ที่บริเวณ 1,815 จุด

**กลยุทธ์การลงทุนวันนี้ :** ซื้อเก็งกำไร

- กลุ่มเครื่องตี (HTC ICHI CBG) ได้ประโยชน์จากรัฐฯปรับโครงสร้างอุตสาหกรรมน้ำตาลทั้งระบบซึ่งทำให้ต้นทุนน้ำตาลลดลง
- BANPU LANNA ราคาถ่วงขึ้นทำ High รอบ 13 เดือนล่าสุด 106.40 US/Ton
- กลุ่มท่องเที่ยวและโรงแรม (AOT ERW CENTEL MINT SPA ) high season การท่องเที่ยวท่องเที่ยวและตัวเลขนักท่องเที่ยวต่างชาติเดือนธ.ค. +15.5%YoY
- กลุ่มที่คาดว่าจะไต่เต้าโดดเด่นในปี 2018 AOT BBL TMB IVL UVAN GCAP ORI IHL BCH EA

**หุ้นแนะนำวันนี้ :** HTC (ปิด 20.2 ซื้อเก็งกำไร) คาดได้ประโยชน์มากที่สุดจากการที่ภาครัฐฯใช้มาตรา 44 ประกาศลดอัตราภาษีน้ำตาลในประเทศ, CENTEL (ปิด 54 ซื้อ/เป้า Consensus สูงสุด 60 ) เก็งกำไรจบ 4Q17 ไต่โดดเด่นจากช่วง High Season ของธุรกิจ ขณะที่ปีนี้ได้ผลบวกจากมาตรการกระตุ้นการท่องเที่ยวตามหัวเมืองรองของภาครัฐฯ, CENTEL (ปิด 54.75 ซื้อ/เป้า Consensus สูงสุด 60 ) เก็งกำไรจบ 4Q17 ไต่โดดเด่นจากช่วง High Season ของธุรกิจ ขณะที่ปีนี้ได้ผลบวกจากมาตรการกระตุ้นการท่องเที่ยวตามหัวเมืองรองของภาครัฐฯ

**ธุรกิจที่มีแนวโน้มเติบโตดีปี 2018 :** ธนาคาร, พลังงาน, อาหารและเครื่องดื่ม และ อสังหาริมทรัพย์

**Top picks ปีนี้ :** AMATA, BBL, BCH, CENTEL, COL, CPALL, IVL, MINT, ORI and TMB

**KSS report วันนี้ :** CPN (ปิด 84 ซื้อ/เป้า 90), KTC (ปิด 193.5 ถือ/เป้า 190), PSH (ปิด 24.1 ถือ/เป้า 24), ROBINS (ปิด 73.25 ถือ/เป้า 70)

**ประเด็นสำคัญวันนี้ :**

- ⚠️ (-) ดาวโจนส์ผันผวนหนัก จากหุ้นพลังงานลดลง และวิตกขัดดาวนุ สหรัฐ : ดัชนีดาวโจนส์เคลื่อนไหวอย่างผันผวนระหว่างวันบวกแรงกว่า 290 จุดหนุดดัชนีพุ่งทะลุระดับ 26,000 จุด ตอบรับผลประกอบการของบริษัทจดทะเบียนที่ออกมาดีเกินคาด อย่างไรก็ตามดัชนีปรับตัวลดลงอย่างรวดเร็วจากแรงขายทำกำไรและแรงขายหุ้นในกลุ่มพลังงานหลังจากที่ราคาน้ำมันดิบกลับมามีแนวโน้มลดลงเป็นวันแรกในรอบ 1 สัปดาห์ นอกจากนี้นักลงทุนยังขายเพื่อลดความเสี่ยงจากการที่สหรัฐอาจต้องปิดหน่วยงานของรัฐบาล หรือ ขัดดาวนุ หากรัฐบาลไม่สามารถขยายเพดานหนี้ได้ทันในช่วงวันศุกร์นี้
- ⚠️ (-) น้ำมันปิดลบ จากแท่นขุดเจาะน้ำมันดิบในสหรัฐเพิ่มขึ้น และการประท้วงในอิหร่านยุติลงแล้ว : ราคาน้ำมันดิบ WTI ลดลง 57 เซนต์ หรือ 0.9% ปิดที่ 63.73 ดอลลาร์/บาร์เรล จาก 1) สหรัฐรายงานจำนวนแท่นขุดเจาะน้ำมันดิบเพิ่มขึ้น 10 แท่นเป็น 752 แท่น เพิ่มขึ้นมากที่สุดนับตั้งแต่เดือน มิ.ย.ปีที่ผ่านมา 2) สถานการณ์การประท้วงที่รุนแรงในอิหร่านซึ่งเริ่มต้นขึ้นตั้งแต่เดือน ธ.ค.ปีที่ผ่านมาได้ยุติลงแล้ว และ 3) รอคิวตัวเลขสต็อกน้ำมันดิบรายสัปดาห์ของสหรัฐว่าจะลดลงอีกหรือไม่หลังจากที่ก่อนหน้านี้ลดลง 8 สัปดาห์ติดต่อกัน
- ⚠️ (+/-) Fund Flow ต่างชาติยังขายสุทธิในตลาดหุ้นไทยเพียงแห่งเดียว : วานนี้ นักลงทุนต่างชาติเข้าซื้อสุทธิในตลาดหุ้นภูมิภาคต่อเนื่องเป็นวันที่ 2 โดยซื้อมากที่สุดในตลาดหุ้น เกาหลีใต้ US\$308 ล้าน ตามด้วยไต้หวัน, ฟิลิปปินส์, และ อินโดฯ US\$127 ล้าน, US\$13.8 ล้าน และ US\$8.8 ล้าน ตามลำดับ อย่างไรก็ตามต่างชาติยังขายสุทธิในตลาดหุ้นไทยต่อเนื่องเป็นวันที่ 2 อีก US\$10 ล้าน
- ⚠️ (+) กลุ่มท่องเที่ยว – ตัวเลขนักท่องเที่ยวชาวต่างชาติเดือน ธ.ค.มาตามนัดเพิ่มขึ้นทำสถิติสูงสุดเป็นประวัติการณ์ : กระทรวงการท่องเที่ยวฯ รายงานตัวเลขจำนวนนักท่องเที่ยวชาวต่างชาติเดือน ธ.ค.เพิ่มขึ้นเป็น 3.54 ล้านคน เพิ่มขึ้น 17%mom และ 15.5%yoy ทำสถิติสูงสุดเป็นประวัติการณ์ ส่งผลให้รวมทั้งปีมีจำนวนนักท่องเที่ยวต่างชาติรวม 35.3 ล้านคนเพิ่มขึ้น 7.8%yoy นักท่องเที่ยวจีนยังคงแชมป์เข้ามาเที่ยวในไทยมากที่สุด 8.15 แสนคนในเดือน ธ.ค.เพิ่มขึ้น 3.1%mom และ 52.3%yoy เป็นบวกต่อ Sentiment การลงทุนของกลุ่มท่องเที่ยว (AOT MINT CENTEL ERW และ SPA)

**Disclaimer:** เอกสาร/รายงานฉบับนี้จัดทำขึ้นบนพื้นฐานข้อมูลที่เปิดเผยต่อสาธารณชน ซึ่งพิจารณาแล้วว่ามีความน่าเชื่อถือ อย่างไรก็ตาม บมจ.หลักทรัพย์กรุงศรีไม่รับรองความถูกต้องและความสมบูรณ์ของข้อมูลดังกล่าวได้ บทความดังกล่าวเป็นเพียงแนวคิดของผู้จัดทำเพื่อใช้เป็นข้อมูลประกอบการตัดสินใจในการลงทุน บริษัทฯขอสงวนสิทธิ์ในการเปลี่ยนแปลงความเห็นหรือประมาณการต่างๆ ที่ปรากฏในเอกสาร/รายงานฉบับนี้ โดยไม่ต้องแจ้งให้ทราบล่วงหน้า ดังนั้นนักลงทุนโปรดใช้ดุลยพินิจอย่างรอบคอบในการพิจารณาการลงทุน

SET	1,821.83
(-0.83 จุด)	Vol. 76,866
แนวรับ	1,815 / 1,810
แนวต้าน	1,830 / 1,835

### ระยะสั้น

ซื้อเล่นรับข่าวช่วงอ่อนตัวบริเวณ  
แนวรับ 1,815 จุด โดยมีจุด Cut  
loss หาก SET หลุด 1,810 จุด

### ระยะกลาง - ยาว

ถือหุ้น เพื่อรอขายบริเวณ 1,830  
- 1,840 จุด แต่หาก SET หลุดต่ำ  
กว่า 1,780 - 1,800 จุดควรลด  
พอร์ตลง

### หุ้นแนะนำทางเทคนิค

IHL	
ราคาปิด	11.60
แนวรับ	11.40
แนวต้าน	12.10 , 12.50
Cut loss	11.00

BJC	
ราคาปิด	60.00
แนวรับ	59.50
แนวต้าน	61.00 , 63.50
Cut loss	58.00

นักวิเคราะห์ : ชัยยศ จีวงกูร

Registration No. 15942

## แนวโน้ม : พักข้างไบบ้าง



ยิ่งสูง ยิ่งหนาว ยิ่งผันผวน ... แม้ว่ากราฟ SET จะยังคงเดินหน้าขึ้นทำ High และปิดเหนือเส้น  
EMA 10 วันได้ต่อเนื่อง พร้อมกับเครื่องมือ RSI + MACD ชี้ขึ้นสนับสนุนทิศทางเชิงบวก อย่างไรก็ตาม  
ตามคาดว่าดัชนีจะผันผวนสูงจากแรงกดดันของภาวะ Overbought ระดับสูง 84% รวมถึง  
Candlestick ทำรูปแบบพักตัว 2 วันติดต่อกัน ดังนั้นประเมินว่า SET จะพักตัว โดยรอบนี้หากย่อ  
ตัวไม่หลุด 1,780 - 1,800 จุด มองเป็นการพักตัวระยะสั้นเพื่อรับข่าวดีกลับในช่วงถัดไป



กราฟกลับตัวขึ้นเป็น W  
shape และราคายกตัวขึ้น  
เหนือเส้น EMA 10 วันได้  
ต่อเนื่อง สอดคล้องกับเครื่องมือ  
RSI + MACD ชี้ขึ้นสนับสนุน  
ทิศทาง จึงคาดว่าจะสามารถ  
ขึ้นต่อเพื่อทดสอบ High เดิม  
บริเวณ 12.10 บาทได้



กราฟเป็นแนวโน้มขาขึ้น  
Sideway up โดยล่าสุดราคา  
ปรับตัวจากเส้น Trendline ขึ้น  
ปิดเหนือเส้น EMA10 วันได้  
สำเร็จ พร้อมทั้งเครื่องมือ RSI  
+ Momentum พลิกตัวขึ้น  
เป็นสัญญาณซื้อ จึงคาดว่าจะ  
ติดตัวขึ้นต่อได้

# Fund Flow

17 มกราคม 2561



## Fund Flow : ไหลออกจากตลาดหุ้นไทยเพียงแห่งเดียว

### Thailand Fund Flow :

วานนี้นักลงทุนต่างชาติขายสุทธิในตลาดหุ้นไทยต่อเนื่องเป็นวันที่ 2 อีก 526 ล้านบาท และ Net Short TFEX 10,375 สัญญา เป็นวันแรกในรอบ 3 วันทำการ แต่ยังซื้อสุทธิในตลาดพันธบัตร 10,791 ล้านบาท

### Regional Fund Flow :

วานนี้นักลงทุนต่างชาติเข้าซื้อสุทธิในตลาดหุ้นภูมิภาคต่อเนื่องเป็นวันที่ 2 โดยซื้อมากที่สุดในตลาดหุ้น เกาหลีใต้ US\$308 ล้าน ตามด้วย ไต้หวัน, ฟิลิปปินส์, และ อินโดฯ US\$127 ล้าน, US\$13.8 ล้าน และ US\$8.8 ล้าน ตามลำดับ อย่างไรก็ตามต่างชาติยังขายสุทธิในตลาดหุ้นไทยต่อเนื่องเป็นวันที่ 2 อีก US\$10 ล้าน

### Commodities Trend :

ราคาน้ำมันดิบ WTI ลดลง 57 เซนต์ หรือ 0.9% ปิดที่ 63.73 ดอลลาร์/บาร์เรล ส่วนน้ำมันดิบ BRENT ลดลง 1.11 ดอลลาร์ หรือ 1.6% ปิด 69.15 ดอลลาร์/บาร์เรล จากจำนวนแท่นขุดเจาะน้ำมันดิบของสหรัฐที่เพิ่มขึ้น 10 แท่น เป็น 752 แท่น เพิ่มขึ้นมากที่สุดนับตั้งแต่เดือน มิ.ย.ปีที่ผ่านมา และสถานการณ์การประท้วงที่รุนแรงในอิหร่านซึ่งเริ่มต้นมาตั้งแต่ปลายเดือน ธ.ค.ปีที่ผ่านมาได้ยุติลงแล้ว

### ดัชนีค่าระวางเรือ :

ดัชนีค่าระวางเรือ (BDI) จุด ปิดที่ 1,279 จุด ลดลง 43 จุด ลดลงต่อเนื่องเป็นวันที่ 5 เป็นลบต่อ Sentiment การลงทุนในหุ้นกลุ่มเดินเรือ PSL TTA

### Analysts

Artit Jansawang

Registration No. 16475

Market	Indices (pts)	Close	▲ +/- (pts)	▲ +/- (%)	% chg WTD	% chg MTD	% YTD
Thailand	1,821.8		-0.83	-0.05	+0.64	+3.88	+3.88
Indonesia	6,429.7		+47.50	+0.74	+0.94	+1.16	+1.16
Philippines	8,865.1		+7.41	+0.08	+0.57	+3.58	+3.58
Taiwan	10,986.1		+29.80	+0.27	+0.94	+3.23	+3.23
Korea	2,521.7		+18.01	+0.72	+0.72	+1.90	+1.90
Singapore	3,550.2		+13.80	+0.39	+0.84	+4.33	+4.33
Malaysia	1,826.0		+0.12	+0.01	+0.18	+1.63	+1.63
Japan	23,951.8		+236.93	+1.00	+0.47	+4.40	+4.40
Hong Kong	31,904.8		+565.88	+1.81	+1.57	+6.64	+6.64
China	3,436.6		+26.11	+0.77	+0.22	+3.91	+3.91
Dow Jones	25,792.9		-10.33	-0.04	-0.04	+4.34	+4.34
NASDAQ	7,223.7		-37.38	-0.52	-0.51	+4.64	+4.64
S&P 500	2,776.4		-9.82	-0.35	-0.35	+3.85	+3.85
FTSE	7,755.9		-13.21	-0.17	-0.29	+0.89	+0.89
DAX	13,246.3		+45.82	+0.35	+0.01	+2.54	+2.54

Country	Last Trading Day	WTD	MTD	YTD
Thailand		-16.49	-288.05	-288.05
Indonesia		+8.81	+352.39	+352.39
Philippines		+13.89	+86.80	+86.80
Taiwan		+126.82	+1,051.76	+1,051.76
Korea		+307.82	+2,313.41	+2,313.41

SET	Last Trading Day	WTD	MTD	YTD
Foreign	(526.3)	(2,006.5)	(9,250.2)	(9,250.2)
Institution	3,509.9	7,260.8	15,390.6	15,390.6
Proprietary Trading	665.0	92.1	5,697.6	5,697.6
Retail	(3,648.5)	(5,346.4)	(11,838.0)	(11,838.0)

TFEX	Last Trading Day	WTD	MTD	YTD
Foreign	(10,381.0)	(846.0)	(14,494.0)	(14,494.0)
Institution	(2,616.0)	4,699.0	14,654.0	14,654.0
Retail	12,997.0	(3,853.0)	(160.0)	(160.0)

Bond Market	Last Trading Day	WTD	MTD	YTD
Foreign	+10,790.97	13,182.6	85,807.6	85,807.6
Institution	+20,789.67	32,322.0	194,466.4	194,466.4
Retail	6399.2	6,399.2	11,791.3	11,791.3

Market PE	Indices (pts)	Trailing PE	PE (x) 2017E	2018E	2017E	Yield (%)
Thailand	19.03	16.60	16.60	15.08	2.71	
Indonesia	23.48	16.59	14.90	2.01		
Philippines	23.93	19.38	17.25	1.47		
Singapore	11.59	14.56	13.57	3.26		
Malaysia	16.74	16.37	15.30	3.27		
Japan	20.23	19.57	17.43	1.65		
Hong Kong	14.85	12.80	11.63	3.14		
China	17.44	13.38	11.69	2.12		
Dow Jones	21.68	18.45	16.84	2.14		
NASDAQ	40.35	22.80	19.75	1.06		
S&P 500	23.32	18.59	16.83	1.90		
FTSE	23.13	14.87	13.96	4.07		
DAX	19.49	13.78	12.66	3.02		

Key Commodities (US\$/bbl)	Last Trading	Chg	MTD	▲ YTD(%)
WTI Nymex	63.73	-0.57	+3.46	+5.73
ICE Brent	69.15	-1.11	+2.28	+3.41
ICE Middle East 12M	64.50	-1.11	+1.76	+2.80
BDI (pts)	1,221.00	-43.00	-102.00	-7.47
Gold (US\$/oz.)	1,338.41	-1.58	+37.78	+2.90
HDPE (weekly)	1,290.00	+30.00	+15.00	+1.18
PX (weekly)	865.00	+10.00	+2.37	+2.37
MEG (weekly)	1025.00	+30.00	+6.77	+6.77
PTA (weekly)	740.00	+5.00	+2.78	+2.78

# Economic News Update

วันที่ 17 มกราคม 2561



## ไทย :

- (+) ครม. อนุมัติผ่อนผันให้แรงงานต่างด้าว สัญชาติ กัมพูชา, ลาว, และ เมียนมา ขยายเวลาพิสูจน์สัญชาติออกไปจนถึงวันที่ 30 มิ.ย.61 จากเดิม 31 มี.ค.61
- (-) ครม.อนุมัติบัญชีสินค้าควบคุมปี 61 รวม 53 รายการ เพิ่มขึ้นจากปี 60 ทั้งหมด 6 รายการ คือ 1.สบู่ก้อน สบู่เหลว 2.แชมพู 3.น้ำยาปรับผ้านุ่ม 4.ผลิตภัณฑ์ล้างจาน 5.ผ้าอ้อมสำเร็จรูปสำหรับเด็กและผู้ใหญ่ และ 6.ยางพารา
- (-) ธนาคารกลางนอร์เวย์ (Norges Bank) ประกาศถอด PSL และ TTA ออกจากพอร์ตการลงทุนของ Government Pension Fund Global (GPF) ซึ่งเป็นกองทุนบำนาญของรัฐบาลนอร์เวย์สำหรับการลงทุนในตลาดหุ้นทั่วโลก
- (+/-) สัปดาห์นี้ติดตามการประกาศผลประกอบการ 4Q17 ของกลุ่มธนาคาร ส่วนใหญ่คาดว่าจะประกาศในช่วงวันที่ 18 -19 ม.ค. คาด KTB และ TMB เต้นสุด

## สหรัฐ :

- (-) ดัชนีภาคการผลิต (Empire State Index) เดือน ม.ค.ลดลงสู่ระดับ 17.7 จาก 18 ในเดือน ธ.ค.

## ยุโรป :

- (+/-) เยอรมนี - อัตราเงินเฟ้อเดือน ธ.ค.ลดลงเป็น 1.7% จาก 1.8% ในเดือน พ.ย.
- (+) อังกฤษ - อัตราเงินเฟ้อเดือน ธ.ค.ลดลง เป็น 3% จาก 3.1% ในเดือน พ.ย.

## เอเชีย / โอเชียเนีย :

- (+) ญี่ปุ่น - ค่าสั่งซื้อเครื่องจักรเดือน พ.ย.เพิ่มขึ้น 4.1%yoy จาก 2.3%yoy ในเดือน ต.ค. ดีกว่าที่ตลาดคาดว่าจะหดตัว 0.7%yoy

10Y bond yield	Last	Change
Thailand	2.28%	-0.01%
Indonesia	6.16%	-0.04%
Philippines	5.89%	+0.09%
Korea	2.64%	-0.02%
Singapore	2.07%	-0.01%
Malaysia	3.84%	+0.00%
Japan	0.08%	+0.01%
Hong Kong	1.95%	-0.08%
China	4.31%	+0.00%
US	2.54%	-0.01%
Germany	0.56%	-0.03%
France	0.84%	-0.03%
UK	1.30%	-0.02%
Greece	3.78%	-0.11%
Italy	1.97%	-0.03%
Portugal	1.79%	-0.01%
Spain	1.50%	-0.03%

FX again US Dollar	Last	Change
Thailand	31.93	+0.01
Indonesia	64.04	+0.55
Philippines	50.50	+0.16
Korea	1062.65	-0.08
Singapore	1.32	-0.00
Malaysia	3.96	+0.00
Japan	110.45	-0.09
Hong Kong	7.82	-0.00
China	6.44	+0.01
EURO	1.23	-0.00
UK	0.73	+0.00

Source: Bloomberg, Krungsri Securities

## Economic Data

	GDP (%YoY)			Central bank rate (%)			Inflation (%)			FX (Local currency)			
	16	17E	18E	17	Current	18E	17	18E	19E	16	Current	18E	19E
Thailand	3.20	3.75	3.70	1.50	1.50	1.65	0.67	1.40	1.65	35.90	31.93	31.90	31.75
Indonesia	5.01	5.10	5.32	6.50	6.50	4.30	3.81	3.79	3.80	68.10	64.04	64.25	64.00
Philippines	6.70	6.60	6.60	4.00	3.00	3.50	3.17	3.60	3.40	49.73	50.50	50.75	50.70
Korea	2.80	3.20	3.00	1.25	1.50	1.85	1.50	1.90	2.00	1207.81	1062.65	1069.50	1100.00
Singapore	3.50	3.30	3.00	0.97	1.31	1.64	-0.53	1.00	1.70	1.45	1.32	1.32	1.29
Malaysia	4.20	5.80	5.30	3.00	2.94	3.30	2.09	2.70	2.60	4.49	3.96	3.95	3.85
Japan	0.93	1.70	1.30	0.10	0.10	0.0	-0.13	0.80	1.00	116.54	110.45	110.00	113.50
Hong Kong	2.00	3.70	2.80	1.00	1.75	-	2.42	2.50	2.50	7.76	7.82	7.80	7.80
China	6.70	6.80	6.40	4.35	4.35	4.40	1.55	2.30	2.20	6.96	6.44	6.55	6.50
US	1.50	2.30	2.60	0.75	1.50	2.25	2.12	2.20	2.20				
Germany	2.20	2.50	2.30	0.00	0.00	0.00	1.71	1.70	1.75	1.05	1.23	1.22	1.25
France	1.20	1.80	2.00	0.00	0.00	0.00	1.18	1.30	1.50	1.05	1.23	1.22	1.25
UK	1.90	1.60	1.35	0.25	0.50	0.70	2.68	2.50	2.10	0.82	0.73	1.35	1.38

Source: Bloomberg, Krungsri Securities

### TOP 20 Net Buy NVDR (Bt mn)

Date	January				
	16	15	12	11	10
1 CPALL	372.91	(336.56)	(266.22)	46.75	294.47
2 PTTEP	272.41	112.43	44.89	105.16	104.43
3 AOT	221.90	(540.74)	167.00	93.08	(53.76)
4 KTB	172.43	239.72	55.57	98.08	(35.71)
5 PTTGC	135.20	(110.89)	155.33	96.72	(76.90)
6 EA	96.91	82.31	301.37	218.06	(72.72)
7 ESSO	71.50	(3.19)	(15.87)	99.53	17.02
8 SPALI	55.53	12.93	81.43	32.79	14.30
9 BJC	51.83	31.98	0.29	85.46	83.74
10 BH	50.18	25.85	(34.00)	(61.76)	(8.07)
11 ADVANC	49.56	(110.88)	156.34	257.94	127.87
12 TOP	47.64	(63.59)	180.39	283.79	110.63
13 BTS	41.57	(32.53)	(26.44)	3.59	(77.35)
14 PSH	41.18	(11.56)	(9.22)	14.87	(8.03)
15 IRPC	36.73	(107.07)	49.83	64.47	(33.66)
16 VNT	34.77	31.57	0.61	22.07	5.92
17 CBG	34.53	0.43	(32.53)	20.05	(20.65)
18 BCPG	32.01	24.68	42.22	23.42	(133.87)
19 GULF	28.56	92.46	(4.99)	(10.79)	4.93
20 CKP	27.02	18.83	(0.70)	(6.29)	11.92

Source: Thai NVDR, Krungsri Securities Research

### TOP 20 Net Sell NVDR (Bt mn)

Date	January				
	16	15	12	11	10
KBANK	(188.00)	(241.78)	489.14	(203.16)	(7.29)
BANPU	(116.50)	29.04	(69.57)	(89.41)	(315.75)
AEONTS	(79.63)	(143.20)	(6.93)	1.04	(0.27)
CPN	(79.12)	(81.26)	(13.81)	96.62	(64.03)
AMATA	(77.99)	78.38	17.26	(1.35)	(26.66)
PTT	(76.56)	137.71	(31.02)	410.41	(652.70)
SCB	(64.44)	371.93	399.04	684.24	95.61
CPF	(55.24)	(124.80)	(51.50)	(22.46)	(6.52)
KKP	(51.03)	(29.83)	58.01	27.92	(47.88)
TTW	(49.03)	28.27	(5.19)	(6.14)	(23.16)
IVL	(46.40)	(32.00)	(140.11)	101.22	(43.00)
DTAC	(46.31)	22.68	0.99	13.28	(22.79)
MTLS	(37.67)	3.04	(64.40)	(33.61)	(96.85)
HANA	(36.32)	21.60	39.33	14.09	(14.86)
SAWAD	(34.91)	(93.78)	(46.16)	11.13	10.42
SCC	(31.72)	(217.14)	(101.95)	(53.35)	(27.93)
BEM	(28.20)	(11.79)	(9.13)	(4.16)	(59.60)
BBL	(26.58)	(89.45)	(23.44)	(74.93)	(98.82)
JAS	(26.39)	48.10	(118.23)	29.48	(142.05)
CENDEL	(26.12)	(20.16)	26.91	34.59	(13.26)

Source: Thai NVDR, Krungsri Securities Research

As of January 16, 2018

### Top 20 Most Active NVDR (Bt mn)

	Buy	Sell	Total	Net
1 CPALL	663.13	290.22	953.35	372.91
2 AOT	470.51	248.61	719.12	221.90
3 PTTGC	425.56	290.36	715.92	135.20
4 EA	368.46	271.55	640.01	96.91
5 SCB	274.25	338.69	612.93	(64.44)
6 KBANK	196.08	384.08	580.16	(188.00)
7 SAWAD	259.75	294.66	554.41	(34.91)
8 PTT	237.49	314.05	551.54	(76.56)
9 PTTEP	374.35	101.94	476.29	272.41
10 SCC	219.01	250.73	469.74	(31.72)
11 BANPU	164.54	281.03	445.57	(116.50)
12 STEC	202.41	223.51	425.92	(21.09)
13 KTB	294.12	121.69	415.81	172.43
14 IVL	180.10	226.50	406.60	(46.40)
15 AMATA	153.28	231.27	384.55	(77.99)
16 MINT	180.15	182.72	362.87	(2.56)
17 HMPRO	156.40	176.96	333.36	(20.56)
18 IRPC	182.68	145.95	328.63	36.73
19 TVO	171.02	148.43	319.45	22.59
20 SPALI	182.12	126.59	308.71	55.53

Source: Thai NVDR, Krungsri Securities Research

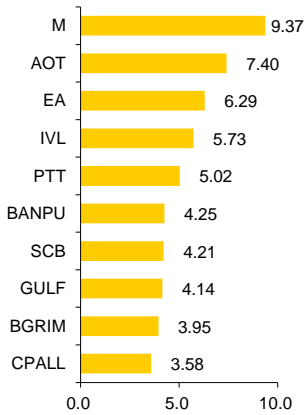
As of January 16, 2018

### NVDR Shares to Total Paid-up Shares (%)

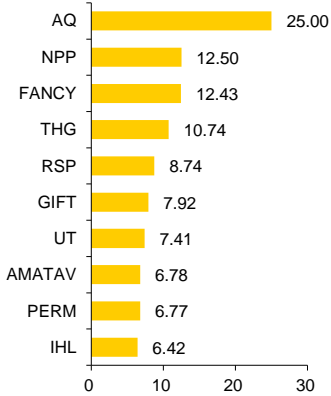
	NVDR (Mil.shares)	Paid-up (Mil.shares)	% of Paid-up
TISCO-P	0.01	0.01	74.04
BBL	640.24	1,908.84	33.54
KBANK	676.13	2,393.26	28.25
RATCH	292.74	1,450.00	20.19
TOP	389.86	2,040.03	19.11
TCAP	224.16	1,206.47	18.58
TISCO	143.93	800.65	17.98
CGH-W2	60.21	361.37	16.66
LH	1,923.41	11,949.71	16.10
KKP	133.70	846.75	15.79
GL	240.69	1,525.54	15.78
MCS	77.92	500.00	15.58
EGCO	75.83	526.47	14.40
THIP	11.43	80.00	14.29
SAT	58.86	425.19	13.84
INTUCH	433.17	3,206.42	13.51
PTTGC	596.66	4,508.85	13.23
SIRI	1,869.92	14,862.73	12.58
SPRC	527.39	4,335.90	12.16
GBX	131.71	1,089.08	12.09

Source: Thai NVDR, Krungsri Securities Research

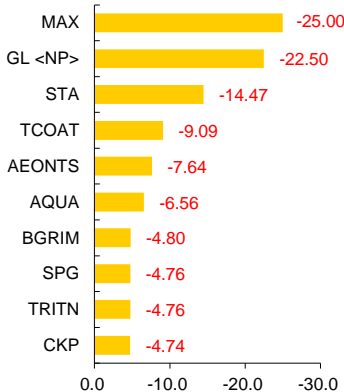
## Most Active



## Top Gainer



## Top Loser



## ประเด็นข่าวย่อรายบริษัท

<b>MONO</b>	<b>MONO</b> ขึ้นท้อปพิคกลุ่มสื่อ เรตติ้งพุ่งแรงแข่ง WORK MONO ขึ้นแทน "ท้อปพิค" กลุ่มสื่อ โบรกาให้ราคาเป้าหมาย 5.60 บาท ขานรับเรตติ้งพุ่งอันดับ 3 แข่งหน้า WORK ลุ้นปี 60 พลิกกำไรสุทธิ 209 ล้านบาท ฟากปี 61 โตต่อเนื่อง คาดกำไรพุ่ง 114% ขณะที่พรุ่งนี้เปิดแถลงเรตติ้งขึ้นอันดับ 3 ช่องฟรีทีวีไทย-ข่าวหุ้น
<b>PSH</b>	<b>PSH</b> ซึ่ปีนี้รายได้ พุ่ง 5.05 หมื่นล. ยังครองแชมป์ PSH ประกาศรักษาแชมป์รายได้-ยอดขาย กางแผนปี 61 ปีมรายได้ 50,500 ล้านบาท เดบิต 10% พร้อมโกยยอดขาย 53,742 ล้านบาท เพิ่มขึ้น 13% จากปีก่อน เล็งเปิดใหม่ 75 โครงการ มูลค่ารวม 66,700 ล้านบาท ลุ้นอัตรากำไรสุทธิพุ่งระดับ 13%- ข่าวหุ้น
<b>ASAP</b>	<b>ASAP</b> เนื้อหอมกองทุนนอก ซื้อบิ๊กล็อต 3% มั่นใจธุรกิจโต ASAP เนื้อหอม! กองทุนต่างประเทศเข้าซื้อบิ๊กล็อต 20 ล้านหุ้น หรือคิดเป็น 3.03% จากผู้บริหาร "ปริยดา วงศ์วิทวัส" หลังไปโรดโชว์กองทุนต่างชาติสนใจลงทุนเทียบ เหตุมั่นใจพื้นฐานธุรกิจดี อนาคตเติบโตไม่หยุด-ข่าวหุ้น
<b>ERW</b>	<b>ERW</b> ท่วมบลงทุน3พันล. ลุยขยายโรงแรมแห่งใหม่ ERW ตั้งงบ 3 พันล้านบาท ไล่เกียร์ลุยเปิดให้บริการโรงแรมใหม่ ทั้งในไทยและฟิลิปปินส์ ส่องสัญญาณการท่องเที่ยวปี 2561 โตแรงคาดอัตราการพักเฉลี่ยทั้งปีไม่ต่ำกว่า 82% หลังส่งตัวเก็งแบรนด์ฮือฮอปิ่นเจาะตลาด ยืมรับกระแสดี ต้นรายได้ปี 2561 เดบิต 8-10%-ทันหุ้น
<b>GUNKUL</b>	<b>GUNKUL</b> สตอรี่ส่งทั้งปี จ่อจ่ายไฟคว่างาน3พันล. GUNKUL มีข่าวหนุนทุกไตรมาส โรงไฟฟ้าพลังงานทางเลือกทยอย COD ทั้งปี 200 เมกะวัตต์ เริ่มกุมภาพันธ์นี้ คาดรายได้ 1.4-1.5 หมื่นล้านบาท พร้อมเดินทางหาโครงการเพิ่ม ขณะที่ธุรกิจ EPC เด่น ลุยประมูลกว่า 3 พันล้านบาทครึ่งปีแรก มั่นใจรายได้รวมปี 2561 โตไม่ต่ำกว่า 20% -ทันหุ้น
<b>SINGER</b>	<b>SINGER</b> ปักธงรายได้โต35% ลุยขยายแฟรนไชส์ทั่วไทย SINGER เปิดโฉมแม่ทัพ "กิตติพงษ์ กนกวิไลรัตน์" วางเป้าปี 2561 เป้ารายได้โต 35% วางงบกว่า 3 พันล้านบาท คลอดโปรดักต์ใหม่-ปีมาร์จิ้น จ่อขยายสาขาแนวใหม่ "ซิงเกอร์แฟรนไชส์" ปักธงปี 2563 เพิ่มเป็น 350 แห่งทั่วประเทศ โชว์ฟอร์มธุรกิจสินเชื่อโตแข็งแกร่ง-ทันหุ้น
<b>JMART</b>	<b>JMART</b> นำร่องเงินดิจิทัล ปลอ่ย'ICO'300 ล้านเหรียญ'กต.'ตื่นเร่งสอบ JMART เดินหน้าขาย ICO จำนวน 300 ล้านเหรียญ หวังเงินระดมทุน 660 ล้านบาท ต่อยอดพัฒนาระบบสินเชื่อแบบดิจิทัล ก.ล.ต.ขอเช็กข้อมูลว่าเข้าข่ายหุ้นหรือหุ้นกู้หรือไม่ ย้านกลงทุนเพิ่มความระมัดระวัง-ไทยโพสต์

# Consensus Global Valuation

วันที่ 17 มกราคม 2561



## Consensus Global Valuation

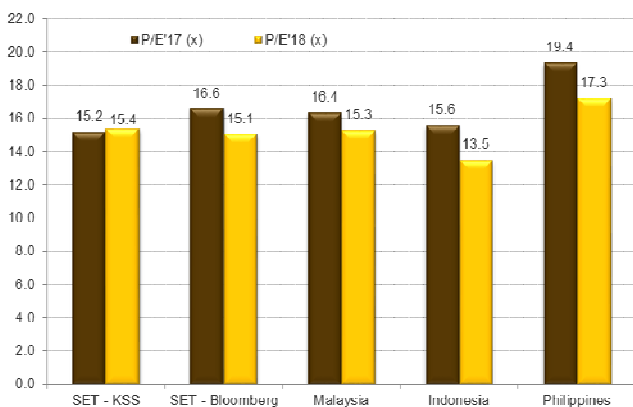
Country	INDEX	EPS					P/E (x)					P/B (x)					Yield (%)				
		2014	2015	2016	2017	2018	2014	2015	2016	2017	2018	2014	2015	2016	2017	2018	2014	2015	2016	2017	2018
THAI	SET	75.4	73.3	92.7	109.8	120.8	17.8	21.9	16.6	16.6	15.1	2.1	1.7	1.9	2.1	1.9	3.1	3.4	3.4	2.7	2.9
JAPAN	NKY	878.9	897.1	782.9	1214.2	1363.3	21.2	20.2	24.4	19.6	17.4	1.7	1.6	1.7	1.9	1.8	1.5	1.7	1.7	1.6	1.8
HONG KONG	HSI	2387.9	2049.1	1839.5	2492.8	2743.7	9.9	10.2	12.0	12.8	11.6	1.4	1.2	1.1	1.4	1.3	3.8	3.7	3.6	3.1	3.4
CHINA	SHCOMP	209.6	196.9	179.8	256.8	294.0	14.5	17.3	17.3	13.4	11.7	2.0	1.7	1.5	1.6	1.4	2.1	1.9	1.9	2.1	2.4
TAIWAN	TWSE	653.5	603.1	611.3	778.3	832.4	14.7	13.2	16.4	14.1	13.2	1.7	1.5	1.7	1.8	1.7	3.1	4.1	4.1	4.0	4.3
KOREA	KOSPI	160.9	138.7	124.0	271.2	287.4	23.6	14.7	24.2	9.3	8.7	1.0	1.0	1.0	0.9	1.2	1.6	1.5	2.0	2.1	
INDIA	SENSEX	1418.5	1354.8	1339.0	1526.0	1940.8	19.3	19.0	20.1	22.8	17.9	3.0	2.6	2.6	3.1	2.8	1.4	1.6	1.6	1.3	1.5
SINGAPORE	FSSTI	225.4	217.4	236.8	243.9	261.7	13.6	13.4	12.2	14.6	13.6	1.4	1.1	1.1	1.3	1.2	3.3	4.1	4.1	3.3	3.3
MALAYSIA	FBMKLCI	108.2	94.2	97.3	111.5	119.4	15.7	18.4	16.9	16.4	15.3	2.1	1.8	1.6	1.7	1.6	3.2	3.2	3.1	3.3	3.5
INDONESIA	JCI	236.4	164.6	208.7	387.6	431.5	23.3	26.9	25.4	16.6	14.9	2.7	2.6	2.4	2.3	2.3	1.9	2.2	2.2	2.0	2.3
PHILIPPINE	PCOMP	353.0	335.8	349.7	457.3	513.9	21.1	20.0	19.6	19.4	17.3	2.8	2.4	2.2	2.4	2.1	2.0	2.0	2.0	1.5	1.6
AUSTRALIA	AS51	261.5	231.9	226.7	369.7	386.2	19.0	18.9	25.0	16.3	15.6	2.0	1.8	1.9	2.0	1.9	4.6	4.8	4.8	4.3	4.5
NEW ZEALAND	NZSE50FG	306.4	328.2	397.3	401.9	444.7	18.0	20.1	17.3	20.6	18.6	1.7	1.9	1.8	2.0	2.0	4.6	4.4	4.4	4.0	4.4
PAKISTAN	KSE100	2882.8	3582.1	3806.9	4629.9	5267.0	11.3	9.7	12.6	9.3	8.2	2.0	1.6	2.0	1.5	1.4	4.6	6.2	6.2	5.8	6.7
<b>AVERAGE</b>							17.4	17.4	18.6	15.8	14.2	2.0	1.8	1.8	1.9	1.7	2.9	3.2	3.2	2.9	3.2
<b>Average (Thailand, Malaysia, Philippines, Indonesia)</b>							19.5	21.8	19.6	17.2	15.6	2.4	2.1	2.0	2.1	2.0	2.6	2.7	2.7	2.4	2.6

Source: Bloomberg, Krungsri Securities

Country	INDEX	EPS					P/E (x)					P/B (x)					Yield (%)				
		2014	2015	2016	2017	2018	2014	2015	2016	2017	2018	2014	2015	2016	2017	2018	2014	2015	2016	2017	2018
GERMAN	DAX	589.5	487.2	627.4	961.2	1045.9	17.5	20.7	18.3	13.8	12.7	1.7	1.7	1.7	1.7	1.6	2.7	2.9	6.2	3.0	3.3
UK	UKX	292.8	180.7	130.2	521.4	555.5	19.0	24.9	54.8	14.9	14.0	1.9	1.8	1.8	2.0	1.9	4.7	4.1	7.2	4.1	4.2
FRANCE	CAC	215.3	194.2	202.2	361.5	394.0	25.3	21.7	24.1	15.3	14.0	1.4	1.4	1.4	1.6	1.5	3.3	3.5	8.2	3.2	3.4
S&P500	SPX	112.4	108.8	106.5	149.3	165.0	18.2	18.8	21.0	18.6	16.8	2.8	2.7	2.8	3.2	3.0	1.9	2.1	9.2	1.9	2.0
DJIA	INDU	1097.3	1090.9	1054.8	1398.3	1532.0	16.3	15.8	18.7	18.4	16.8	3.1	3.0	3.3	3.9	3.7	2.2	2.6	10.2	2.1	2.3
NASDAQ	CCMP	163.4	168.8	167.0	316.9	365.7	34.9	31.1	32.2	22.8	19.8	3.7	3.7	3.5	4.1	3.7	1.3	1.2	11.2	1.1	1.1
<b>AVERAGE</b>							21.9	22.2	28.2	17.3	15.7	2.4	2.4	2.4	2.7	2.5	2.7	2.7	8.7	2.6	2.7

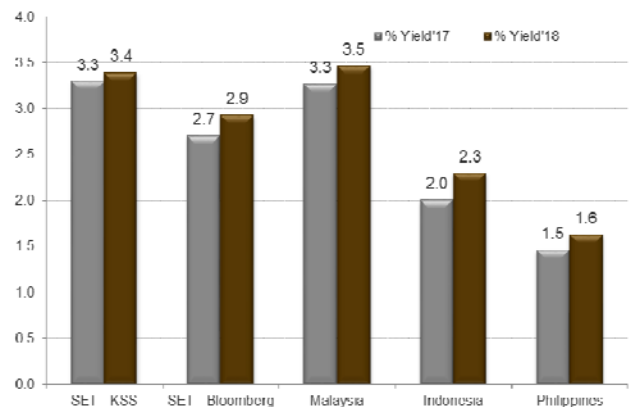
Source: Bloomberg, Krungsri Securities

### เปรียบเทียบ P/E กับประเทศเพื่อนบ้าน



Source: Bloomberg, Krungsri Securities

### เปรียบเทียบอัตราเงินปันผลกับประเทศเพื่อนบ้าน



Source: Bloomberg, Krungsri Securities

วันที่ 117 มกราคม 2561

## หลักทรัพย์ที่เข้าข่ายมาตรการกำกับการซื้อขายที่ประกาศโดยตลาดหลักทรัพย์แห่งประเทศไทย

ระดับ 1 : Cash Balance				
หลักทรัพย์	วันเริ่มต้น	วันสิ้นสุด	Turnover List ประจำสัปดาห์	
CHO	15 ม.ค. 61	23 ก.พ.61	12 ม.ค. 61	
KCM	15 ม.ค. 61	23 ก.พ.61	12 ม.ค. 61	
PSTC	15 ม.ค. 61	23 ก.พ.61	12 ม.ค. 61	
PSTC-W1	15 ม.ค. 61	23 ก.พ.61	12 ม.ค. 61	
TCMC-W2	15 ม.ค. 61	23 ก.พ.61	12 ม.ค. 61	
DDD	8 ม.ค. 61	16 ก.พ.61	5 ม.ค. 61	
GULF	8 ม.ค. 61	16 ก.พ.61	5 ม.ค. 61	
JKN	8 ม.ค. 61	16 ก.พ.61	5 ม.ค. 61	
TVD	4 ม.ค. 61	24 ม.ค. 61	3 ม.ค. 61	
AMANAHA	3 ม.ค. 61	09 ก.พ.61	29 ธ.ค.60	
AU	25 ธ.ค.60	02 ก.พ.61	22 ธ.ค.60	
GCAP	25 ธ.ค.60	02 ก.พ.61	22 ธ.ค.60	
ASAP	18 ธ.ค.60	26 ม.ค.61	15 ธ.ค.60	
HUMAN	18 ธ.ค.60	26 ม.ค.61	15 ธ.ค.60	

ขยายช่วงดำเนินการ				
หลักทรัพย์	วันเริ่มต้น	วันสิ้นสุด	Turnover List ประจำสัปดาห์	
PORT	15 ม.ค. 61	2 ก.พ.61	12 ม.ค. 61	

## ระดับ 2 : ห้ามคำนวณวงเงินซื้อขาย และ Cash Balance

ขยายช่วงดำเนินการ				
หลักทรัพย์	วันเริ่มต้น	วันสิ้นสุด	Turnover List ประจำสัปดาห์	

## ระดับ 3 : ห้าม Net settlement, ห้ามคำนวณวงเงินซื้อขาย และ Cash Balance

หลักทรัพย์	วันเริ่มต้น	วันสิ้นสุด	Turnover List ประจำสัปดาห์	
------------	-------------	------------	----------------------------	--

**Cash Balance** หมายความว่า สมาชิกต้องดำเนินการให้ลูกค้าวางเงินสดไว้ล่วงหน้ากับสมาชิกเต็มจำนวนที่จะซื้อหลักทรัพย์ ห้ามคำนวณวงเงินซื้อขาย หมายความว่า ห้ามการใช้หลักทรัพย์เป็นหลักประกันในการกำหนดวงเงินการซื้อขายหลักทรัพย์ ห้าม Net settlement หมายความว่า ห้ามการหักกลบลบราคาซื้อขายกับราคาซื้อขายหลักทรัพย์เดียวกันในวันเดียวกัน

ที่มา: SET



# Change in Management's Securities Holding

วันที่ 17 มกราคม 2561



ณ วันที่ 16 มกราคม 2560

Name of Company	The methods of Acquisition/ Disposition	Name of Management	Types of Securities	Filing Date	Transaction	Amount (shares)	Avg. Price (Baht)	Value (Baht)
BAFS	ซื้อ	กฤษณ์ มติศร	หุ้นสามัญ	16/01/2561	12/01/2561	30,000	45	1,350,000
BAFS	ซื้อ	พิพัฒน์ บุรณะนนท์	หุ้นสามัญ	16/01/2561	15/01/2561	5,000	44.25	221,250
BJC	ขาย	ปฐพงศ์ เอี่ยมสุโร	หุ้นสามัญ	16/01/2561	05/01/2561	10,000	64	640,000
BJC	ขาย	ปฐพงศ์ เอี่ยมสุโร	หุ้นสามัญ	16/01/2561	11/01/2561	10,000	59.5	595,000
BJC	ขาย	ปฐพงศ์ เอี่ยมสุโร	หุ้นสามัญ	16/01/2561	15/01/2561	20,000	57.5	1,150,000
CMR	ซื้อ	วรินทร์ อุณจักร	หุ้นสามัญ	16/01/2561	15/01/2561	50,000	3.46	173,000
EPCO	ซื้อ	ยุทธ ชินสุภักกุล	หุ้นสามัญ	16/01/2561	15/01/2561	300,000	5.2	1,560,000
M	ขาย	ยุพิน ชีระโกเมน	หุ้นสามัญ	16/01/2561	16/01/2561	17,000,000	83	1,411,000,000
M	ขาย	ยุพิน ชีระโกเมน	หุ้นสามัญ	16/01/2561	16/01/2561	17,000,000	83	1,411,000,000
M	ขาย	ฤทธิ ชีระโกเมน	หุ้นสามัญ	16/01/2561	16/01/2561	17,000,000	83	1,411,000,000
M	ขาย	ฤทธิ ชีระโกเมน	หุ้นสามัญ	16/01/2561	16/01/2561	17,000,000	83	1,411,000,000
M	ขาย	สมชาย หาญจิตต์เกษม	หุ้นสามัญ	16/01/2561	16/01/2561	17,000,000	83	1,411,000,000
MBK	ซื้อ	สาธิต สายศร	หุ้นสามัญ	15/01/2561	12/01/2561	102,000	18.79	1,916,580
MBK	ซื้อ	สุเวทย์ ชีรวชิรกุล	หุ้นสามัญ	15/01/2561	11/01/2561	60,000	18.7	1,122,000
MBK	ซื้อ	สุเวทย์ ชีรวชิรกุล	หุ้นสามัญ	15/01/2561	12/01/2561	25,000	18.64	466,000
MONO	ขาย	ปวีณา พูนพัฒนสุข	หุ้นสามัญ	16/01/2561	12/01/2561	50,000	4.4	220,000
PK	ซื้อ	ปเนต จงวัฒนา	หุ้นสามัญ	16/01/2561	12/01/2561	50,000	5.7	285,000
RPH	ซื้อ	ธีระวัฒน์ ศรีนครินทร์	หุ้นสามัญ	16/01/2561	12/01/2561	289,000	4.76	1,375,640
RPH	ซื้อ	ธีระวัฒน์ ศรีนครินทร์	หุ้นสามัญ	16/01/2561	12/01/2561	10,000	4.76	47,600
RPH	ซื้อ	ธีระวัฒน์ ศรีนครินทร์	หุ้นสามัญ	16/01/2561	15/01/2561	65,400	4.76	311,304
RS	ซื้อ	สุรัชย์ เชนชูโชติศักดิ์	หุ้นสามัญ	16/01/2561	15/01/2561	200,000	26.63	5,326,000
SAT	ซื้อ	ชีระวิทย์ สุริรัตนันท์	หุ้นสามัญ	16/01/2561	12/01/2561	5,000	20.6	103,000
SCI	ซื้อ	วนิดา พงษ์นารากร	หุ้นสามัญ	16/01/2561	15/01/2561	50,000	5.85	292,500
SCI	ซื้อ	วนิดา พงษ์นารากร	หุ้นสามัญ	16/01/2561	15/01/2561	50,000	5.8	290,000
SMIT	ซื้อ	ธนา เสนาวพัฒนากุล	หุ้นสามัญ	16/01/2561	12/01/2561	45,600	5.67	258,552
SSP	ซื้อ	ธนวรรณ ไกรพิสิทธิ์กุล	หุ้นสามัญ	15/01/2561	12/01/2561	20,000	7.5	150,000
TIPCO	รับโอน	อนุรัตน์ เทียมทัน	หุ้นสามัญ	16/01/2561	12/01/2561	1,200,000	0	0
TM	ซื้อ	สุนทร จรรโลงบุตร	หุ้นสามัญ	16/01/2561	12/01/2561	100,000	2.38	238,000
TNR	ซื้อ	ศิรินันท์ ดารารัตน์โรจน์	หุ้นสามัญ	16/01/2561	12/01/2561	38,300	17.2	658,760
UTP	ซื้อ	กัจจกร ชื่นชูจิตต์	หุ้นสามัญ	16/01/2561	15/01/2561	14,100	8.8	124,080
UTP	ซื้อ	ชาติพร พรจรรยา	หุ้นสามัญ	15/01/2561	10/01/2561	4,000	9	36,000
WG	ซื้อ	สลิล ปิ่นขยัน	หุ้นสามัญ	16/01/2561	15/01/2561	1,100	148.95	163,845

Source: SEC (Form 59-2)

# World Calendar

วันที่ 17 มกราคม 2561



Date Time	Event	Period	Survey	Actual	Prior
<b>United States</b>					
01/11/2018 20:30	PPI Final Demand YoY	Dec	3.0%	2.6%	3.10%
01/11/2018 20:30	PPI Ex Food and Energy YoY	Dec	2.5%	2.3%	2.40%
01/11/2018 20:30	PPI Ex Food, Energy, Trade YoY	Dec	--	2.3%	2.40%
01/11/2018 20:30	Initial Jobless Claims	6-Jan	245k	261k	250k
01/12/2018 20:30	CPI YoY	Dec	2.10%	2.10%	2.20%
01/12/2018 20:30	CPI Ex Food and Energy YoY	Dec	1.70%	1.80%	1.70%
01/12/2018 22:00	Business Inventories	Nov	0.40%	0.40%	-0.10%
01/16/2018 20:30	Empire Manufacturing	Jan	19.0	--	18.0
01/17/2018 21:15	Industrial Production MoM	Dec	0.40%	--	0.20%
01/17/2018 21:15	Capacity Utilization	Dec	77.30%	--	77.10%
01/18/2018 02:00	U.S. Federal Reserve Releases Beige Book				
01/18/2018 20:30	Initial Jobless Claims	13-Jan	250k	--	261k
01/18/2018 20:30	Continuing Claims	6-Jan	1895k	--	1867k
<b>China</b>					
01/12/2018 10:03	Trade Balance	Dec	\$37.00b	\$54.69b	\$40.21b
01/12/2018 10:03	Exports YoY	Dec	10.80%	10.90%	12.30%
01/12/2018 10:03	Imports YoY	Dec	15.10%	4.50%	17.70%
01/18/2018 14:00	GDP YoY	4Q	6.70%	--	6.80%
01/18/2018 14:00	GDP SA QoQ	4Q	1.70%	--	1.70%
01/18/2018 14:00	GDP YTD YoY	4Q	6.80%	--	6.90%
01/18/2018 14:00	Retail Sales YoY	Dec	10.20%	--	10.20%
01/18/2018 14:00	Industrial Production YoY	Dec	6.10%	--	6.10%
<b>Thailand</b>					
01/04/2018 10:30	Consumer Confidence	Dec	--	79.2	78.0
01/04/2018 10:30	Consumer Confidence Economic	Dec	--	66.2	65.2
01/22/2018 01/23	Customs Exports YoY	Dec	14.00%	--	13.40%
01/22/2018 01/23	Customs Imports YoY	Dec	9.80%	--	13.70%
01/22/2018 01/23	Customs Trade Balance	Dec	\$1833m	--	\$1763m

**Disclaimer:** เอกสาร/รายงานฉบับนี้จัดทำขึ้นบนพื้นฐานข้อมูลที่เปิดเผยต่อสาธารณชน ซึ่งพิจารณาแล้วว่ามีที่น่าเชื่อถือ อย่างไรก็ตาม บมจ.หลักทรัพย์กรุงศรีอยุธยาอาจรับรองความถูกต้องและความสมบูรณ์ของข้อมูลดังกล่าวได้ บทความดังกล่าวเป็นเพียงแนวคิดของผู้จัดทำเพื่อใช้เป็นข้อมูลประกอบการตัดสินใจในการลงทุน บริษัทฯ ขอสงวนสิทธิ์ในการเปลี่ยนแปลงความเห็นหรือประมาณการต่างๆ ที่ปรากฏในเอกสาร/รายงานฉบับนี้ โดยไม่ต้องแจ้งให้ทราบล่วงหน้า ดังนั้นนักลงทุนโปรดใช้ดุลพินิจอย่างรอบคอบในการพิจารณาการลงทุน

# Calendar

January 17, 2018

Stock Calendar Page 1



January 2018						
Sunday	Monday	Tuesday	Wednesday	Thursday	Friday	Saturday
	1	2	XD TTL (2.00 Baht) LTX (1.25 Baht)	3	XD TTM (1.00 Baht)	4
5	6	7	8	9	10	11
	XE POLAR-W3 (1 : 1 @ 2.00 Baht)					
12	13	14	15	16	17	18
					XD BTS (0.165 Baht)	
19	20	21	22	23	24	25
		XD MGE (0.31 Baht) JWD (0.15 Baht)		U - XW (2 : 1 ) TSF - XW (2 : 1 ) TSF - XR (1 : 1 @ 0.10 Baht) U - XB (5 : 4 @ 0.031 Baht)		XD TSC (0.55 Baht)
26	27	28	29	30	31	
			XE ECL-W2 (1 : 1.05 @ 1.525 Baht)			

## Remark

**ND** - No dividend  
**XD** - Cash Dividend

**XD (ST)** - Stock Dividend  
**XR** - Rights for Common

**XW** - Rights for Warrant  
**XT** - Rights for Transferable Subscription Right

# Calendar

January 17, 2018

Stock Calendar Page 2



							February 2018	
Sunday	Monday	Tuesday	Wednesday	Thursday	Friday	Saturday		
					1	2	3	
					PRANDA - XW (8 : 1 ) PRANDA - XW (16 : 1 ) PRANDA - XW (16 : 1 ) ACC - XR (2 : 1 )			
4		5	6	7	8	9	10	
		<b>XD</b> METCO (8.00 Baht) IRC (0.8476 Baht)	<b>XD</b> UKEM (2 : 1 Share) UKEM (0.015 Baht)					
			<b>XW</b> UKEM - XW (8 : 1 )					
11	12	13	14	15	16	17		
KWG - XR (2.564633 :1 @2.49 Baht)	STAR - XW (2 : 1 )							
18	19	20	21	22	23	24		
			TKS - XR (6.0034461 : 1 @10.00 Baht)					
25	26	27						
	<b>XD</b> KSL (0.05 Baht)							

## Remark

**ND** - No dividend

**XD** - Cash Dividend

**XD (ST)** - Stock Dividend

**XR** - Rights for Common

**XW** - Rights for Warrant

**XT** - Rights for Transferable Subscription Right

## CG Rating 2016 Companies with CG Rating



AMATA	AOT	BAFS	BAY	BCP	BIGC	BTS	BWG	CK	CPF	CPN	CSL	DELTA	DEMCO
DRT	DTAC	DTC	EASTW	EGCO	GFPT	GPSC	GRAMMY	HANA	HMPRO	INTUCH	IRPC	IVL	KBANK
KCE	KKP	KTB	KTC	LHBANK	LPN	MBK	MCOT	MINT	MONO	NKI	NYT	OTO	PHOL
PPS	PS	PSL	PTT	PTTEP	PTTGC	QH	QTC	RATCH	SAMART	SAMTEL	SAT	SC	SCB
SCC	SCCC	SE-ED	SIM	SITHAI	SNC	SPALI	SSSC	STEC	SVI	TCAP	THCOM	TISCO	TKT
TMB	TNDT	TOP	TSC	TTCL	TU	UV	VGI	WACOAL	WAVE				



2S	AAV	ACAP	ADVANC	AGE	AH	AHC	AKP	ALUCON	AMANAHA	ANAN	AP	APCO	APCS
ARIP	ASIA	ASIMAR	ASK	ASP	AUCT	AYUD	BANPU	BBL	BDMS	BEM	BFIT	BLA	BOL
BROOK	CEN	CENTEL	CFRESH	CGH	CHG	CHO	CHOW	CI	CIMBT	CKP	CM	CNS	CNT
COL	CPI	DCC	EA	ECF	EE	ERW	FORTH	FPI	GCAP	GLOBAL	GBX	GC	GL
GLOW	GUNKUL	HOTPOT	HYDRO	ICC	ICHI	IFEC	INET	IRC	JSP	K	KSL	KTIS	L&E
LANNA	LH	LHK	LIT	LOXLEY	LRH	LST	M	MACO	MALEE	MBKET	MC	MEGA	MFC
MOONG	MSC	MTI	MTLS	NCH	NOBLE	NSI	NTV	OCC	OGC	OISHI	ORI	PACE	PAP
PCSGH	PDI	PE	PG	PJW	PLANB	PM	PPP	PR	PRANDA	PREM	PRG	PRINC	PT
PTG	PYLON	Q-CON	RICHY	ROBINS	RS	RWI	S	SAMCO	SABINA	SALEE	S&J	SCG	SEAFO
SIAM	SINGER	SIS	SMK	SMPC	SMT	SNP	SPI	SPPT	SPRC	SR	SSF	SST	STA
SUSCO	SUTHA	SWC	SYMC	SYNEX	SYTNEC	TAE	TAKUNI	TASCO	TBSC	TCC	TF	TFI	TGCI



AEC	AEONTS	AF	AIRA	AIT	AJ	AKR	AMARIN	AMATAV	ARROW	APURE	AQUA	AMC	AS
BA	BEAUTY	BEC	BH	BIG	BJC	BJCHI	BKD	BR	BROCK	BRR	BTNC	CBG	CGD
CHARAN	CITY	CMR	COLOR	COM7	CPL	CSC	CSP	CSR	CSS	CTW	DCON	DIMET	DNA
EARTH	EASON	ECL	EFORL	EPCO	EPG	ESSO	FE	FER	FOCUS	FSMART	FSS	FVC	GEL
GIFT	GLAND	GOLD	GSTEL	GYT	HPT	HTC	HTECH	IFS	IHL	ILINK	INSURE	IRPC	IT
ITD	J	JMART	JMT	JUBILE	JWD	KASET	KBS	KCAR	KGI	KKC	KOOL	KWC	KYE
LALIN	LPH	MAJOR	MAKRO	MATCH	MATI	M-CHAI	MDX	MFEC	MJD	MK	MODERN	MPG	NC
NCL	NDR	NEP	NOK	NUSA	PATO	PCA	PDG	PF	PICO	PIMO	PL	PLAT	PLE
PMTA	PPM	PRIN	PSTC	QLT	RCI	RCL	RICH	RML	RPC	SANKO	SAPPE	SAWAD	SCI
SCN	SCP	SEAOIL	SENA	SIRI	SKR	SLP	SMG	SMIT	SORKON	SPA	SPC	SPCG	SPVI
SSC	STANLY	STPI	SUC	TACC	TCCC	TCMC	TEAM	TFD	TFG	TIC	TIW	TKN	TLUXE
TMD	TNP	TOPP	TPA	TPAC	TPCH	TPIPL	TPOLY	TRITN	TRT	TTI	TVI	TWP	U
UBIS	UMI	UPOIC	UT	UWC	VIBHA	VPO	VTE	WICE	WIIK	WIN	XO		

## Disclaimer

การเปิดเผยผลการสำรวจของสมาคมส่งเสริมสถาบันกรรมการบริษัทไทย (IOD) ในเรื่องการทำกับดักแล็กจการ (Corporate Governance) นี้ เป็นการดำเนินการตามนโยบายของสำนักงานคณะกรรมการกำกับหลักทรัพย์และตลาดหลักทรัพย์ โดยการสำรวจของ IOD เป็นการสำรวจและประเมินจากข้อมูลของบริษัทจดทะเบียนในตลาดหลักทรัพย์แห่งประเทศไทย และตลาดหลักทรัพย์ เอ็มเอไอ (MAI) ที่มีการเปิดเผยต่อสาธารณะ และเป็นข้อมูลที่ผู้ลงทุนทั่วไปสามารถเข้าถึงได้ ดังนั้น ผลสำรวจดังกล่าวจึงเป็นการนำเสนอในมุมมองของบุคคลภายนอก โดยไม่ได้เป็นการประเมินการปฏิบัติ และมีได้มีการใช้ข้อมูลภายในเพื่อการประเมิน ผลสำรวจดังกล่าวเป็นผลการสำรวจ ณ วันที่ปรากฏในรายงานการกำกับดูแลกิจการของบริษัทจดทะเบียนไทยเท่านั้น ดังนั้น ผลการสำรวจจึงอาจเปลี่ยนแปลงได้ภายหลังวันดังกล่าว หรือเมื่อข้อมูลที่เกี่ยวข้องมีการเปลี่ยนแปลง ทั้งนี้ บริษัทหลักทรัพย์ กรุงศรี จำกัด (มหาชน) มิได้ยืนยัน ตรวจสอบ หรือรับรองถึงความถูกต้องครบถ้วนของผลการสำรวจดังกล่าวแต่อย่างใด

# Anti-corruption Progress Indicator 2016

## บริษัทจดทะเบียนที่ได้ประกาศเจตนารมณ์เข้าร่วม CAC

A	AI	AIE	AIR	AJ	ALUCON	AMATAV	AOT	APCO	AQUA	ARROW	ASIA	ASK	AU
BCH	BJC	BJCHI	BLAND	BR	BROCK	BRR	CEN	CGH	CHEWA	CHG	CHOTI	CHOW	CIG
COL	COM7	CPALL	CPF	CPR	CSC	EKH	EPCO	FC	FER	FPI	FSMART	GEL	GFPT
GGC	GIFT	GJS	GLOBAL	GOLD	GPSC	GREEN	GSTEL	GUNKUL	HARN	IFS	ILINK	INET	IRC
J	JMART	JMT	JUBILE	JUTHA	KASET	KBS	KCAR	KTECH	KWC	KYE	L&E	LEE	LIT
LVT	MAKRO	MATCH	MATI	MBAX	MC	MFEC	MIDA	MILL	ML	MTLS	NBC	NCL	NEP
NINE	NMG	NNCL	NTV	NUSA	NWR	OGC	PACE	PAF	PAP	PATO	PCSGH	PIMO	PK
PL	PLANB	POST	PRINC	PRO	PSTC	PYLON	QTC	ROH	ROJNA	RWI	SANKO	SAUCE	SC
SCCC	SCN	SEAOIL	SE-ED	SENA	SIRI	SMART	SPACK	SPPT	SPRC	SR	SRICHA	SST	STA
SUPER	SUSCO	SWC	SYMC	TAKUNI	TBSP	TFI	THE	TICON	TIP	TKN	TLUXE	TMILL	TMT
TNP	TPA	TRUE	TSE	TTI	TU	TVD	TVO	TVT	TWPC	U	UPA	UREKA	UWC
VGI	VIBHA	VIH	VNT	WAVE	WHA	WICE	WIIK						

## บริษัทจดทะเบียนที่ได้รับการรับรอง CAC

ADVANC	AKP	AMANAH	AP	ASP	AYUD	BAFS	BANPU	BAY	BBL	BCP	BKI	BLA	BROOK
BTS	BWG	CENTEL	CFRESH	CIMBT	CM	CNS	CPI	CPN	CSL	DCC	DEMCO	DIMET	DRT
DTAC	DTC	EASTW	ECL	EGCO	FE	FNS	FSS	GBX	GCAP	GLOW	HANA	HMPRO	HTC
ICC	IFEC	INTUCH	IRPC	IVL	K	KBANK	KCE	KGI	KKP	KSL	KTB	KTC	LANNA
LHBANK	LHK	LPN	MBK	MBKET	MCOT	MFC	MINT	MONO	MOONG	MSC	MTI	NKI	NSI
OCC	OCEAN	PB	PDI	PE	PG	PHOL	PLAT	PM	PPP	PPS	PRANDA	PREB	PRG
PSH	PSL	PT	PTG	PTT	PTTEP	PTTGC	Q-CON	QH	QLT	RATCH	RML	ROBINS	S & J
SABINA	SAT	SCB	SCC	SCG	SGP	SINGER	SIS	SITHAI	SMIT	SMP	SMP	SNC	SNP
SPC	SPI	SSF	SSI	SSSC	SVI	SYNTEC	TAE	TCAP	TCMC	TFG	TGCI	THANI	THCOM
THRE	THREL	TIPCO	TISCO	TKT	TMB	TMD	TNITY	TNL	TOG	TOP	TPCORP	TRU	TSC
TSTH	TTCL	TVI	UOBKH	WACOAL									

## N/A

2S	AAV	ABICO	ACAP	ACC	ADAM	AEC	AEONTS	AF	AFC	AGE	AH	AHC	AIT
AJA	AKR	ALLA	ALT	AMA	AMARIN	AMATA	AMC	ANAN	APCS	APEX	APURE	AQ	ARIP
AS	ASAP	ASEFA	ASIAN	ASIMAR	ASN	ATP30	AUCT	BA	BAT-3K	BCPG	BDMS	BEAUTY	BEC
BEM	BFIT	BGRIM	BGT	BH	BIG	BKD	BLISS	BM	BOL	BPP	BSP	BSBM	BSM
BTC	BTNC	BTW	BUI	CBG	CCET	CCP	CGD	CHARAN	CHO	CHUO	CI	CITY	CK
CKP	CMO	CMR	CNT	COLOR	COMAN	CPH	CPL	CRANE	CRD	CSP	CSR	CSS	CTW
CWT	D	DCON	DCORP	DELTA	DIGI	DNA	DTCI	EA	EARTH	EASON	ECF	EE	EFORL
EIC	EMC	EPG	ERW	ESSO	ESTAR	ETE	EVER	F&D	FANCY	FMT	FN	FOCUS	FORTH
FTE	FVC	GC	GENCO	GL	GLAND	GRAMMY	GRAND	GTB	GYT	HFT	HOTPOT	HPT	HTECH
HYDRO	ICHI	ICN	IEC	IHL	INGRS	INOX	INSURE	IRCP	IT	ITD	ITEL	JAS	JAS
JCT	JSP	JTS	JWD	KAMART	KC	KCM	KDH	KIAT	KKC	KOOL	KTIS	KWG	LALIN
LDC	LH	LOXLEY	LPH	LRH	LST	LTX	M	MACO	MAJOR	MALEE	MANRIN	MAX	M-CHAI
MCS	MDX	MEGA	METCO	MGT	MJD	MK	MM	MODERN	MPG	MPIC	NC	NCH	NDR
NETBAY	NEW	NEWS	NFC	NOBLE	NOK	NPK	NPP	NVD	NYT	OHTL	OISHI	ORI	OTO
PAE	PDG	PERM	PF	PICO	PJW	PLANET	PRECHA	PMTA	POLAR	POMPUI	PPM	PRAKIT	PLE
PRIN	PRM	PTL	RAM	RCI	RCL	RICH	RICHY	RJH	ROCK	RP	RPC	RPH	RS
S	S11	SAFARI	SALEE	SAM	SAMART	SAMCO	SAMTEL	SAPPE	SAWAD	SAWANG	SCI	SCP	SDC
SE	SEAFCO	SELIC	SF	SFP	SGF	SHANG	SIAM	SIMAT	SKN	SKR	SKY	SLP	SMK
SMM	SMT	SOLAR	SPA	SPALI	SPCG	SPG	SPORT	SPVI	SQ	SSC	SSP	STANLY	STAR
STEC	STHAI	STPI	SUC	SUTHA	SVH	SVOA	SYNEX	T	TACC	TAPAC	TASCO	TC	TCB
TCC	TCCC	TCJ	TCOAT	TEAM	TFD	TFMAMA	TGPRO	TH	THAI	THANA	THIP	THL	TIC
TIW	TK	TKS	TM	TMC	TMI	TMW	TNDT	TNH	TNPC	TNR	TOA	TOPP	TPAC
TPBI	TPCH	TPIPL	TPIPP	TPOLY	TPP	TR	TRC	TRITN	TRT	TRUBB	TSF	TSI	TSR
TSTB	TTA	TTPL	TTTM	TTW	TUCC	TWP	TWZ	TYCN	UAC	UBIS	UEC	UKEM	UMI
UMS	UNIQ	UP	UPF	UPOIC	UT	UTP	UV	UVAN	VARO	VI	VNG	VPO	VTE
WG	WHAUP	WIN	WINNER	WORK	WORLD	WP	WPH	WR	XO	YCI	YNP	YUASA	ZIGA
ZMICO													

## Disclaimer

การเปิดเผยผลการประเมินดัชนีชี้วัดความคืบหน้าการป้องกันการมีส่วนเกี่ยวข้องกับการทุจริตคอร์รัปชัน (Anti-Corruption Progress Indicators) ของบริษัทจดทะเบียนในตลาดหลักทรัพย์แห่งประเทศไทยซึ่งจัดทำโดยสถาบันไทยพัฒน์นี้ เป็นการดำเนินการตามนโยบายและตามแผนพัฒนาความยั่งยืนสำหรับบริษัทจดทะเบียนของสำนักงานคณะกรรมการกำกับหลักทรัพย์และตลาดหลักทรัพย์ โดยผลการประเมินดังกล่าวของสถาบันไทยพัฒน์ อาศัยข้อมูลที่ได้รับจากบริษัทจดทะเบียนตามที่บริษัทจดทะเบียนได้ระบุในแบบแสดงข้อมูลเพื่อการประเมิน Anti-Corruption ซึ่งได้อ้างอิงข้อมูลจากแบบแสดงรายการข้อมูลประจำปี (แบบ 56-1) รายงานประจำปี (แบบ 56-2) หรือในเอกสารและหรือรายงานอื่นที่เกี่ยวข้องของบริษัทจดทะเบียนนั้น แล้วแต่กรณี ดังนั้น ผลการประเมินดังกล่าวจึงเป็นการนำเสนอในมุมมองของสถาบันไทยพัฒน์ซึ่งเป็นบุคคลภายนอก โดยไม่ได้เป็นการประเมินการปฏิบัติของบริษัทจดทะเบียนในตลาดหลักทรัพย์แห่งประเทศไทย และมีได้ใช้ข้อมูลภายในเพื่อการประเมิน เนื่องจากผลการประเมินดังกล่าวเป็นเพียงผลการประเมิน ณ วันที่ปรากฏในผลการประเมินเท่านั้น ดังนั้น ผลการประเมินจึงอาจเปลี่ยนแปลงได้ภายหลังวันดังกล่าว หรือเมื่อข้อมูลที่เกี่ยวข้องมีการเปลี่ยนแปลง ทั้งนี้ บริษัทหลักทรัพย์ กรุงศรี จำกัด (มหาชน) มิได้ยืนยัน ตรวจสอบ หรือรับรองความถูกต้องครบถ้วนของผลการประเมินดังกล่าวแต่อย่างใด

## Reference

การเปิดเผยข้อมูลบริษัทที่เข้าร่วมโครงการแนวร่วมปฏิบัติของภาคเอกชนไทยในการต่อต้านทุจริต (Thai CAC) ของสมาคมส่งเสริมสถาบันกรรมการบริษัทไทย (ข้อมูล ณ วันที่ 31 กรกฎาคม 2560) มี 2 กลุ่ม คือ

- ได้ประกาศเจตนารมณ์เข้าร่วม CAC
- ได้รับการรับรอง CAC

## สำนักงานใหญ่

เลขที่ 898 อาคารเพลินจิตทาวเวอร์ ชั้น 3  
ถนนเพลินจิต แขวงลุมพินี เขตปทุมวัน กรุงเทพฯ 10330  
โทร. 0-2659-7000 โทรสาร 0-2658-5699  
Internet Trading: 0-2659-7777

## สาขา

### สาขาเอ็มโพเรียม

622 เอ็มโพเรียมทาวเวอร์ ชั้น 10 ถนนสุขุมวิท 24  
แขวงคลองตัน เขตคลองเตย กรุงเทพฯ 10110  
โทร. 0-2695-4500 โทรสาร 0-2695-4599

### สาขาเซ็นทรัลบางนา

589/151 อาคารเซ็นทรัลซิตี้ทาวเวอร์ 1 ออฟฟิศ ชั้น 27  
ถนนบางนา-ตราด แขวง-เขต บางนา กรุงเทพฯ 10260  
โทร. 0-2763-2000 โทรสาร 0-2399-1448

### สาขาพระราม 2

111/917-919 ถนนพระราม 2  
แขวงแสมดำ เขตบางขุนเทียน กรุงเทพฯ 10150  
โทร. 0-2013-7145 โทรสาร 0-2895-9557

### สาขานนวิภาวดีรังสิต

ที่ทำการ ธนาคารกรุงศรีอยุธยา จำกัด (มหาชน)  
สาขานนวิภาวดีรังสิต (ชั้นทาวเวอร์ส)  
123 ถนนวิภาวดีรังสิต แขวงจอมพล เขตจตุจักร  
กรุงเทพฯ 10900  
โทร. 0-2273-8388 โทรสาร 0-2273-8399

### สาขาชลบุรี

64/17 ถนนสุขุมวิท ตำบลบางปลาสร้อย อำเภอเมือง  
จ.ชลบุรี 20000  
โทร. 0-3312-6580 โทรสาร 0-3312-6588

### สาขาหาดใหญ่

90-92-94 ธนาคารกรุงศรีอยุธยา จำกัด (มหาชน) ถนนนิพัทธ์อุทิศ 1 ตำบล  
หาดใหญ่ อำเภอหาดใหญ่ จังหวัดสงขลา 90110  
โทร. 074- 221-229 โทรสาร 074-221-411

### สาขานครปฐม

67/1 ถนนราชดำเนิน ตำบลพระปฐมเจดีย์ อำเภอเมือง  
จ.นครปฐม 73000  
โทร. 0-3427-5500-7 โทรสาร 0-3421-8989

### สาขาสุพรรณบุรี

249/171-172 หมู่ 5 ตำบลท่าระหัด  
อำเภอเมืองสุพรรณบุรี จ.สุพรรณบุรี 72000  
โทร. 0-3596-7981 โทรสาร 0-3552-2449

### สาขานครราชสีมา

168 ถนนจอมพล ตำบลในเมือง อำเภอเมืองนครราชสีมา  
จ.นครราชสีมา 30000  
โทร. 0-4425-1211-4 โทรสาร 0-4425-1215

### สาขาขอนแก่น

ธนาคารกรุงศรีอยุธยา จำกัด (มหาชน) สาขาขอนแก่น  
114 ถนนศรีจันทร์ ตำบลในเมือง อำเภอเมือง จ.ขอนแก่น 40000  
โทร. 0-4322-6120 โทรสาร 0-4322-6180

### สาขาเชียงใหม่

ธนาคารกรุงศรีอยุธยา จำกัด (มหาชน) สาขาประตูช้างเผือก  
70 ถนนช้างเผือก ตำบลศรีภูมิ อำเภอเมือง จ.เชียงใหม่ 50200  
โทร. 0-5321-9234-6 โทรสาร 0-5321-9247

### สาขาเชียงราย

ธนาคารกรุงศรีอยุธยา จำกัด (มหาชน) สาขาเชียงราย  
231-232 ถนนธนาสัย ตำบลเวียง อำเภอเมือง จ.เชียงราย 57000  
โทร. 0-5371-6489 โทรสาร 0-5371-6490

### สาขาพิษณุโลก

ธนาคารกรุงศรีอยุธยา จำกัด (มหาชน) สาขาพิษณุโลก  
275/1 ถนนพิชัยสงคราม ตำบลในเมือง อำเภอเมือง จ.พิษณุโลก 65000  
โทร. 0-5530-3360 โทรสาร 0-5530-2580

Analyst Team	Sector Coverage	Central line	E-mail
ณภัทร จันทร์เสรีกุล, Head of Research	Energy, Petrochemical, Strategy	662-659-7000 ext. 5000	naphat.chantaraserukul@krungsrisecurities.com
กิตติสร พงศ์ภัทร, CFA, FRM	Property, ICT, Contractor	662-659-7000 ext. 5019	kittisom.pruitipat@krungsrisecurities.com
เจษฎา เตชะหัตถิน, CFA	Banking, Consumer Finance, Insurance	662-659-7000 ext. 5004	jesada.techahusdin@krungsrisecurities.com
สุนทร ทองทิพย์	Food, Transportation, Strategy	662-659-7000 ext. 5009	sunthorn.thongthip@krungsrisecurities.com
วรพงษ์ ตันติวุฒิพงษ์	Electronic, Automotive, Commerce	662-659-7000 ext. 5016	worrapong.tuntiwutthipong@krungsrisecurities.com
กัณย์ อินทร์ชัย	Renewable Energy, Food	662-659-7000 ext. 5010	karun.intrachai@krungsrisecurities.com
ธีระพล อุดมเวทย์	Healthcare, Tourism	662-659-7000 ext. 5012	teerapol.udomvej@krungsrisecurities.com
กิตติ พิทักษ์ธีระบัณฑิต	Transportation, Media	662-659-7000 ext. 5008	kitti.pitakteerabandit@krungsrisecurities.com
อาทิตย์ จันทร์สว่าง	Mid - Small cap, MAI	662-659-7000 ext. 5005	artit.jansawang@krungsrisecurities.com
นฤดล รัชมี	Mid - Small cap, MAI	662-659-7000 ext. 5007	narudon.rusme@krungsrisecurities.com
นลินี ประมาณ, Assistant Analyst	Mid - Small cap, MAI		
ชัยยศ จิวางกูร	Technical	662-659-7000 ext. 5006	Chaiyot.jiwangkul@krungsrisecurities.com

### คำแนะนำในการลงทุน

- ซื้อ - หุ้นที่คาดหวังอัตราผลตอบแทนรวมจากการลงทุนเกินกว่า 10% ภายในระยะเวลา 1 ปีข้างหน้าสำหรับหุ้นขนาดเล็ก, เกินกว่า 5% สำหรับหุ้นขนาดใหญ่
- ถือ - หุ้นที่คาดหวังอัตราผลตอบแทนรวมจากการลงทุนระหว่าง -10% ถึง 10% ภายในระยะเวลา 1 ปีข้างหน้าสำหรับหุ้นขนาดเล็ก, ระหว่าง -5% ถึง 5% สำหรับหุ้นขนาดใหญ่
- ขาย - หุ้นที่คาดหวังอัตราผลตอบแทนรวมจากการลงทุนน้อยกว่า 10% ภายในระยะเวลา 1 ปีข้างหน้าสำหรับหุ้นขนาดเล็ก, เกินกว่า 5% สำหรับหุ้นขนาดใหญ่